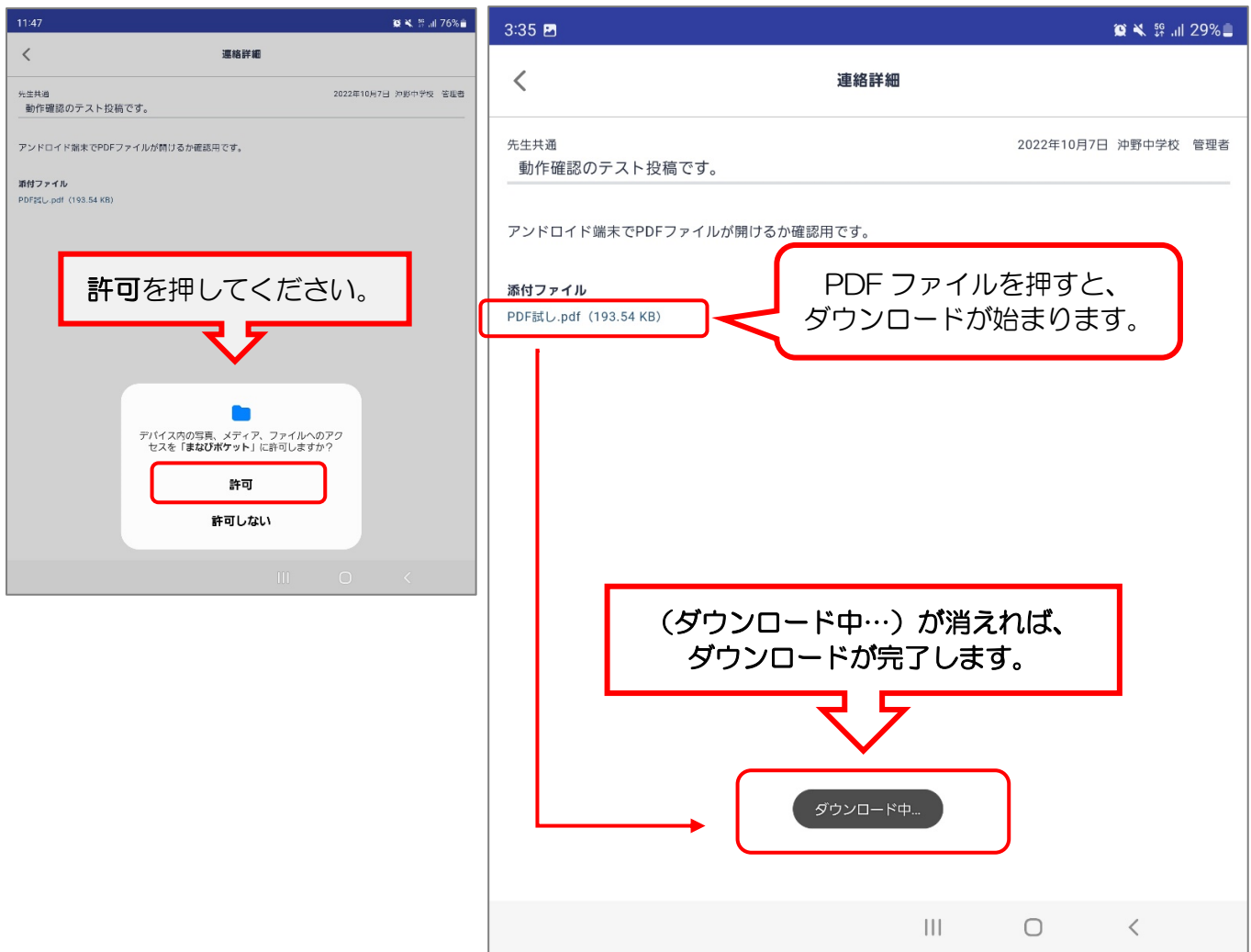


Android スマートフォンを利用している保護者の方へ

まなびポケットに添付されている PDF ファイルの開き方について

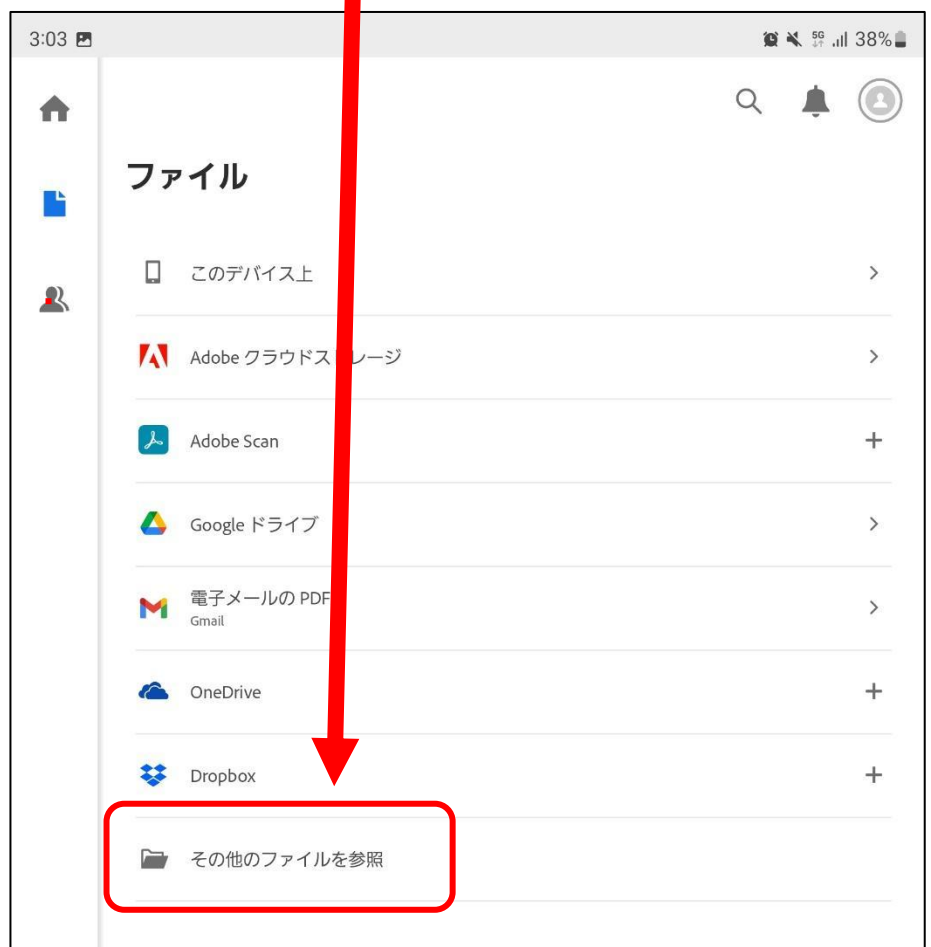
Android アプリのまなびポケットで PDF ファイルを開く場合、自動的に PDF ファイルは開きません。
ダウンロードのみ行われますので、別途ファイルを開いていただきますようお願いします。

実際のアプリ画面（連絡帳機能）



開き方の流れ Adobe Acrobat から開く。

- 1 Adobe Acrobat を開きます。
 - 2 ホームボタンのある『ファイル』ボタンを押します。
 - 3 [その他ファイルを参照] を選択します
 - 4 左上にある [三] を押します。
 - 5 [最近] を選択してください。
 - 6 左上にダウンロードした PDF ファイルが表示されます。
- ④、⑤、⑥は、次のページに画像があります。



0:15



最近



他のアプリでファイルを探す

3:23

次から開く:




- 画像
- ドキュメント
- ダウンロード

0:15

最近



他のアプリでファイルを探



最近使用したファイル

