

## 街頭指導のしかた

### 1. 街頭指導とは・・・

車に対し横断しようとしている子供たちがいるという合図を送り、運転者の協力を得て一時止まってもらい、子供たちを安全に横断させるものです。

街頭指導する人に、車を止める特別の権限はありません。

### 2. 街頭指導する人の立つ場所は・・・


歩道のあるところ・・・車道側の歩道の端

歩道のないところ・・・車道の一番端


### 3. 街頭指導の手順(信号機のない横断歩道の場合)

信号機のある横断歩道では、信号機に従い下記の要領で誘導しましょう。

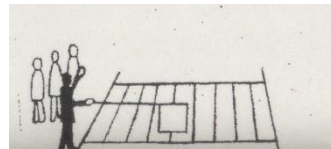
①道路の方を向いて立ち、旗は左手に持ち、左横に水平に出す。



②子供たちがある程度まとまり、車の切れ目が見えたら、旗を右手に持ち替え前方45度の高さにあげて出す。左手は左横に出し、子供たちを制止しておく。




③車が徐行し始めたのを確かめ、旗を水平におろして車を止める。左手は左横。(まだ子供は制止状態)




## 仙台市立西中田小学校父母教師会 校外指導委員会


④車が止まるのを確認してから横断させる。



⑤子供たちが渡り終えたら、旗を水平に動かし右手から左手に持ち替える。旗は左横に水平に出したまま、車に対し進行の合図を送る。



⑥子供たちの列が長く続くときは、左手で列を切る。横断を安全に止めさせたら旗を左手に移して、以下⑤のとおり。



### 4. その他留意点

\*車の直前に旗を出さないようにしましょう。

\*車の切れ目を見て、子供たちをまとめてから渡しましょう。

\*暴走車に注意しましょう。

\*正しい判断で、はっきりした動作をとりましょう。

\*止まってもらった車の運転者に会釈をしましょう。

#### 緊急連絡先

仙台南警察署・・・Tel 246-7171

南仙台交番・・・Tel 241-1643

西中田小学校・・・Tel 241-5285

(校外指導委員へも報告をお願いいたします。)