



新入学児童保護者説明会

期 日 令和 5年 1月 27日 (金)

時 間 13:30~15:30

場 所 仙台市立荒巻小学校 体育館 (校舎4階南側)

◎受付 体育館

◎説明会 体育館

◎学用品購入場所 図工室 (校舎 1階)

◎アレルギー相談 図書準備室 [2階]

〈次 第〉

- 1 開会
- 2 校長挨拶
- 3 4月からの小学校生活に向けて P. 1~8
 - ・学校生活 (生活, 学習) について 3, 4
 - ・給食について 4, 5, 6
 - ・健康管理について 7, 8
- 4 入学式までの準備物について 9, 10
- 5 通学路と交通安全について 11, 13
- 6 「連絡・生活確認シート」について 14, 15
- 7 教育相談について 16
- 8 校納金・就学援助関係について 17, 18
- 9 PTA活動について 19~23
- 10 荒巻マイスクール児童館から
- 11 その他
 - ・オンライン学習に関する確認書について
- 12 質疑

※閉会后

学用品購入 (1階 図工室)

アレルギー相談 (2階 図書準備室)

仙台市立荒巻小学校

〒981-0965 仙台市青葉区荒巻神明町2-1-1

TEL 022-234-3379

4月からの小学校生活に向けて

1 学校生活について

(1) 生活について

学校では、知的な学習だけではなく、「心身共に健康で、人間性豊かな児童の育成」を目指して、友達と仲良く活動しようとする態度や美しいものに感動する心が育つよう教育にあたります。

- ①返事とあいさつ
- ②はずかしがらずに話をする
- ③自分のことは自分でできる
- ④友達と仲よく遊べる
- ⑤物を大切にし、自分の持ち物を整頓できる
- ⑥きれいにトイレを使うことができる（レバーを下げた水を流す）

※ 楽しい学校生活が送れますように、お子さんへの励ましをよろしくお願いいたします。

(2) 学習について

お子さんは、早く国語や算数の勉強をしたいという思いをもっていると思います。入学して最初の約1か月は、スタートカリキュラムで学習します。新しい環境に慣れるために、集団生活のルールを学ぶ活動が中心です。

- ①人の話をしっかり聞くことができる
- ②鉛筆を正しく持つことができる
- ③自分の名前を読むことができる
- ④正しい姿勢で座ることができる

※全ての持ち物に記名をお願いします。

(3) 学校給食について

入学して数日後には、給食が始まります。学校給食は、教育の一環として、健全な心身を育てることをねらいとして行われていますので、教育上大切な場です。

- ①楽しく食事ができる
- ②食事の準備や後片付けができる
- ③バランス良く食べられる

※学校給食の詳細については、仙台市教育委員会からの「学校給食のご案内（別紙プリント）」のとおりです。楽しい学校給食ができますように、御家庭のご理解とご協力をお願いいたします。

(4) 健康管理について

①健康で楽しい学校生活を送るために

- ・ 基本的な生活習慣を整えましょう
- ・ 朝の健康観察をお願いします。普段と様子が異なる時には、無理に登校させずにゆっくり休ませてください。
- ・ 保健室の利用について
- ・ 連絡と届け出について

②事故に対する給付制度について



2 入学式までの準備について

(1) 学用品などの準備について

①各家庭で用意していただく物

②購入していただく物

※同封の購入希望用紙と一緒に御覧ください。

③体育着の準備

(2) 通学路について

○指定通学路

学校では、中央警察署の指導のもとに通学路を指定しています。通学路を通して登下校するようにお願いいたします。

ご家庭から最寄りの通学路に出て、一番近いコースを利用するようお願いいたします。

P12～P13, 別紙の荒巻小学校安全マップを参考にして御検討ください。

○連絡児童を決めてください。

上学年のお子さん1名(姉, 兄も可), 同学年のお子さん1名, 合計2名以上決めていただけるとありがたいです。欠席の連絡の連絡帳のやり取りを, 子どもを通して行います。近所の御家庭と連絡を取り合ってみてください。

(3) 「連絡・生活確認シート」の記入について

○P14, P15の記入例を参考に, 子供会や連絡児童等の欄の記入もお願いします。

(4) 就学援助申請手続き

○必要な場合は手続きをしてください。(P.18参照)。

1 学校生活について

(1) 生活について

① 返事とあいさつができる

○名前を呼ばれたら「はい」と返事ができるようにしましょう。

○「おはようございます」「こんにちは」「さようなら」などのあいさつをはっきり言えるようにしましょう。

② はずかしがらずに話をするができる

○困ったときは、先生や周りの友達に言葉で伝える習慣をつけておきましょう。普段からおうちの人聞き上手になり、自分の気持ちをしっかり話せるようにしてあげることが大事です。

③ 自分のことは自分でできる

○洗顔や歯みがき、洋服や靴下などの着脱は自分でできるようにしましょう。

ぬいだものは、たたんだり、そろえたりする習慣も付けましょう。

○自分の家から学校までの道順が分かるようにしましょう。

④ 友達と仲よく遊べる

○お子さんの社会性やものの考え方は、友達と遊ぶことによって培われます。誰とでも遊べ、しかも自分の主張もでき、ときには我慢もできるようにしましょう。

⑤ 物を大切にし、自分の持ち物を整頓できる

○持ち物にはすべて名前を書き大切にしましょう。

○みんなで使う物も、自分の物と同じように大切に扱いましょう。

⑥ きれいにトイレを使うことができる

○学校のトイレは和式と洋式と両方あります。(男子用には洋式と小便器) どちらの型でも汚さないで使えるようにしましょう。個室に入ったら鍵を掛け、使用後は、蓋をして水を流してから出ます。(自動洗浄ではありません。)

※ 楽しい学校生活が送れますように、お子さんへの励ましをよろしく願いいたします。

(2) 学習について

① 人の話をしっかり聞くことができる

○聞くことは学習の基本です。考える力はまず聞くことから育っていきます。

○先生や友達が話している時には、相手の目を見てしっかり聞く習慣を身に付けましょう。

○「静かに聞くとき」と、「話しをするとき」とのけじめをつけましょう。

② 鉛筆を正しく持つことができる (P4の図参照)

○1年生は、手首の骨の形成が不十分です。筆圧が弱くても、正しい鉛筆の持ち方で自信を持って学習ができるように、2Bよりも柔らかい鉛筆の準備をお願いします。正しい持ち方を身に付けるためには、根気強い日々の励ましが大切です。学校でもおよそ半年程度声を掛け続けます。

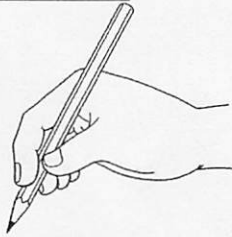
③ 自分の名前を読むことができる

○学用品などの自分の持ち物の確認ができるようにしておきましょう。

④ 正しい姿勢をとれる

○正しい姿勢は、落ち着きと集中力を育てます。本を読むときや食事をするときにも、正しい姿勢がとれるようにしましょう。

鉛筆を持つ図



- ・ 削り際 1 cm 位を軽く持つ
- ・ 親指，人差し指，中指の 3 本で支える
- ・ 中指の第 1 関節の横を使う
- ・ 小指は軽く紙につける

正しい姿勢



- ・ いすの背もたれと机には同じくらい間隔をあけて座る（握り拳一つ分程）
- ・ 紙の中心とへその中心をそろえる

(3) 学校給食について

① 食事時間は約 25 分間です。

体格や運動量，食事の好みなどで個人差があり，最初の頃は全部食べきれないようですが，できるだけ時間内で食べられるようにしていきます。好き嫌がなく，いろいろなものが食べられるように，励ましてください。アレルギーなどで食べられないものがある場合は，給食主任まで御連絡ください。手続きの方法についてお知らせします。

② 食べた後の片付けも，自分でできるように指導しています


パンは 1 人分ずつビニル袋に入っています。自分で袋から出して，その袋を結んだり，200ml の牛乳を飲んだ後に，牛乳パックをたたんだりします。また，食べ切れなかったおかずを片付けたりもします。自分の食器を準備したり，片付けたりする習慣を日頃からつけておきましょう。

③ 給食を分ける仕事は，当番活動として全員が交替で行います

当番は学校の白衣と帽子，不織布のマスクを着用し，週末には持ち帰り，洗濯していただくことにしています。殺菌のためアイロンがけも忘れずにお願いいたします。

④ 箸とスプーン，ランチョンマット，おしぼりは毎日持ってきます

箸は手に合った長さのものを用意してください。スプーンはスープなどが出たときに使いますが，正しく箸を持って食事ができるようにします。箸でおかずやご飯が食べられるようにしましょう。



※米飯の場合も同じです

学校給食のご案内


～楽しい給食が待っています～

令和5年1月
 仙台市教育委員会
 仙台市荒巻学校給食センター
 TEL 278-2165
 FAX 278-8284

お子様も、もうすぐ1年生ですね。たくさんの希望を胸にいただいて入学の日を心待ちにしていることと思います。

学校給食についてお知らせしますので、給食時間を楽しく過ごせるようにご家庭でもご協力をお願いいたします。

給食のおかずは、仙台市荒巻学校給食センターからお届けします。ごはん・パン、牛乳、ゼリーやヨーグルト等はそれぞれの契約業者が直接学校へ届けます。



・主食は、ごはんかパンです。



1年生のごはんの量は130g位（精白米約1/2合弱）で、1人分ずつ容器に入っています。パンは55g位（食パン6枚切り1枚程度）で、1人分ずつビニール袋に入っています。

・牛乳は、200mlのパック入りで毎日付きます。



・おかずは、焼き物、揚げ物、煮物、あえ物、炒め物、汁物などです。主菜と副菜の2、3品の組み合わせで、その他に果物やデザートなどが付くこともあります。

・いろいろな料理を偏りなく食べることができるように、味付けなどを工夫し提供しています。

・食器は を献立に合わせて使います。

深皿 浅皿 小皿 汁わん

・はし・スプーンはご家庭からの持参となります。スプーンの必要な日は、毎月の予定献立表に 印で表示しています。

・「給食だより」を年4回（4月・6月・10月・2月）発行しますので、ぜひご覧ください。

—食物アレルギー対応—

食物アレルギーを有するお子様には、医師の診断をもとに給食対応を行っています。給食に使われている食品や量がわかる詳細献立表や食品成分表の提供、牛乳・パン等の停止、食物アレルギー対応食提供等の対応をしています。

対応を希望される場合には、学校にご相談ください。



お子様と一緒に確認してみましょう



① 食事のマナーが身に付いていますか？

小さいうちから、食事の正しい習慣を身に付けることが大切です。

○食事の前には、手をきれいに洗いましょう。

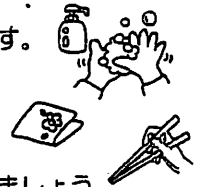
○「いただきます」「ごちそうさま」のあいさつをしましょう。

○はしを正しく持ち、上手に使えるようにしましょう。

○茶わんやおわんは、手に持ってこぼさず食べられるようにしましょう。

○一品ずつ食べてしまわず、ごはん（パン）やおかずを交互に食べるようにしましょう。

○食べ物を一度にたくさん口に入れたり、口に入れたまま話をしたりしないようにしましょう。



② 何でも食べられますか？

成長期の子供の食事は、栄養をバランスよくとることが大切です。

○苦手な食材がある場合は、材料の組み合わせや切り方、味付けを工夫しましょう。


○少食傾向にある場合は、おやつ^①の量や時間を決めて食べたり、体を動かしたりして、おなががすくようにしてみましょう。

③ 食べることに集中できていますか？

給食を食べる時間は、20～25分位です。

○食事をするときはテレビを消すようにしましょう。テレビを見ながら食事をする^②と、時間がかかったり、集中できなくてこぼしてしまったりします。

○20～25分位で食べる練習をしてみましょう。



④ お手伝いをしていますか？

給食の準備や後片付けは、子供たちが行います。

○テーブルを拭いたり食器を並べたりすることができるようにしましょう。

○簡単な盛り付けができるようにしましょう。

○食器の後片付けもできるようにしましょう。



入学までにこんなこともできるようにしましょう

* いくつできるかな？チェックしてみましょう。

○ヨーグルトやゼリーのふたを開けることができる。

○パンや小袋入りのジャム、のり等の袋を開けることができる。

○いよかん（1/6個）など柑橘類の厚い皮をむくことができる。

○魚の身をはしでほぐすことができる。

○ゆで卵の殻をむくことができる。



立町小 片平丁小 上杉山通小
通町小 荒巻小 台原小
北仙台小 荒町小



仙台市荒巻学校給食センター

日	曜日	こんだてめい	おもなしよくひんとはたらき			3・4年の まいようか	
			おもにエネルギーのもとになる きのグループ	おもにからだをつくるもとになる あかのグループ	おもにからだのよしさをとるもとになる みどりのグループ	エネルギー (kcal)	たんぱく しつ(%)
11	月	せわりコッペパン 牛乳 ウインナーソーセージのケチャップソースかけ(2本) ペンネとツナのソテー コンソメスープ パインアップルのかんづめ アーモンドいりござかな	パン アーモンド さとう じゃがいも マカロニ オリーブゆ	ぎゅうにゅう かたくちいわし ウインナーソーセージ まぐろあぶらづけ	にんじん たまねぎ キャベツ とうもろこし マッシュルーム にんにく パインアップル	657	25.0
12	火	ごはん 牛乳 マーボー豆腐 さつまいもクロック だいこんときゅうりのちゅうかつづけ いちご(2こ)	ごはん さつまいも パンこ こむぎこ でんぶ さんとう じゃがいも こめあぶら ごまあぶら ごま	ぎゅうにゅう とうふ ぶたにく みそ	にんじん たまねぎ ほししいたけ ねぎ しょうが にんにく だいこん きゅうり いちご	678	23.4
13	水	むぎごはん 牛乳 ポークカレー フライビーンズ フルーツポンチ	ごはん おおむぎ でんぶ こめあぶら じゃがいも さとう	ぎゅうにゅう だいず ぶたにく チーズ	にんじん たまねぎ マッシュルーム にんにく しょうが りんご パインアップル みかん もも	670	22.1
14	木	よこわりまるパン 牛乳 てりやきハンバーグ コーンとえだまめのソテー たまごスープ いちごゼリー	パン パンこ でんぶ さんとう バター ゼリー	ぎゅうにゅう ぶたにく とりくに たまご ウインナーソーセージ	こまつな にんじん たまねぎ マッシュルーム とうもろこし えだまめ	627	26.3
15	金	わかめごはん 牛乳 あかうおのたつたあげ ごまあえ とうふとじゃがいものみそしる きよみ	ごはん でんぶ さんとう こめあぶら じゃがいも ごま	わかめ ぎゅうにゅう あかうお とうふ あぶらあげ みそ	しょうが ねぎ だいこん こまつな にんじん キャベツ きよみ	603	25.4
18	月	ココアパン 牛乳 わかさぎフリッター(2ほん) だいこんサラダ しろいんげんまめのポターージュ オレンジ	パン こむぎこ でんぶ パンこ こめあぶら じゃがいも さとう	ぎゅうにゅう わかさぎ とりくに いんげんまめ チーズ だっしふんにゅう クリーム	たまねぎ にんじん マッシュルーム だいこん きゅうり オレンジ	643	23.7
	火	ごはん 牛乳 ぶたにくのみそづけやき こもくひじき けんちんじる	ごはん じゃがいも こめあぶら ごま さとう	ぎゅうにゅう ぶたにく みそ とうふ ひじき あぶらあげ だいず	だいこん にんじん ごぼう ほししいたけ ねぎ れんこん	639	27.8
20	水	ごはん 牛乳 かつおのあげに ごまいりそくせきづけ ひきなじる	ごはん でんぶ こめあぶら さとう ごま	ぎゅうにゅう かつお あぶらあげ みそ	しょうが ねぎ だいこん にんじん ごぼう ほししいたけ キャベツ きゅうり	605	29.1
21	木	小こめパン 牛乳 スパゲッティボロネーゼ ホキフライ(ソース) ほうれんそうサラダ グレープフルーツ	パン こめこ パンこ こむぎこ でんぶ こめあぶら スパゲッティ アーモンド さとう	ぎゅうにゅう ホキ ぶたにく レンズまめ チーズ	にんじん たまねぎ マッシュルーム セロリー にんにく トマト ほうれんそう キャベツ とうもろこし グレープフルーツ	673	31.8
22	金	むぎごはん 牛乳 めだまやき ぎゅうにくとやさいのピリからいため わかめスープ ようなしのかんづめ	ごはん おおむぎ ごまあぶら さとう ごま	ぎゅうにゅう たまご わかめ とうふ ぎゅうにく	たまねぎ しめじ ねぎ きりぼしだいこん ややし なら にんじん にんにく ようなし	627	25.4
25	月	しよくパン はちみつ 牛乳 さめのバターしょうゆソースかけ アーモンドコールスロー やさいスープ オレンジ	パン はちみつ でんぶ さんとう こめあぶら バター じゃがいも アーモンド	ぎゅうにゅう さめ ベーコン	しょうが にんにく たまねぎ にんじん とうもろこし キャベツ マッシュルーム きゅうり オレンジ	613	25.6
26	火	ちゅうがはん (ごはん ぶたにくとやさいのちゅうがに) 牛乳 きびなごのごまがらめ パンサンスー	ごはん でんぶ こめあぶら さとう ごま ごまあぶら はるさめ	ぎゅうにゅう きびなご ぶたにく えび うずらたまご	にんじん チンゲンサイ たまねぎ たけのこ やし きくらげ しょうが キャベツ きゅうり	582	24.2
27	水	ごはん 牛乳 ぎんざけのおやき きりぼしだいこんのいために とうふとこまつなのみそしる あまなつみかん	ごはん じゃがいも こめあぶら さとう	ぎゅうにゅう ぎんざけ とうふ みそ あぶらあげ	こまつな ねぎ きりぼしだいこん にんじん ほししいたけ あまなつみかん	590	26.5
28	木	ミルクパン 牛乳 フライチキン グリーンサラダ ミネストローネ グレープフルーツ	パン でんぶ こめあぶら じゃがいも オリーブゆ	ぎゅうにゅう とりくに ベーコン だいず	しょうが にんにく にんじん たまねぎ セロリー トマト キャベツ きゅうり とうもろこし グレープフルーツ	619	28.3

※印の日は、スプーンもあつたほうが食べやすい献立です。 ※献立内容は変更することがあります。

＝今月の目標＝ ……給食の栄養について知ろう……

3. 4年生の1回あたりの学校給食摂取基準
・エネルギー 650 kcal
・たんぱくしつ 21.1~32.5g



ご入学・ご進級おめでとうございます!

<食べ物のはたらき>

食べ物は、体のなかでのおもなはたらきによって、3つのグループにわけられます。どのグループの食べ物もバランスよくとりましょう。

<p>きのグループ ごはん・パン めん・あぶらなど</p> <p>おもに体を動かすエネルギーになる</p>	<p>あかのグループ さかな・にく・たまご 牛乳・だいずなど</p> <p>おもに体を つくるもとになる</p>	<p>みどりのグループ やさい・きのこ くだものなど</p> <p>おもに体の調子をととのえる</p>
--	---	--

いよいよ新学期のスタートです。望ましい食習慣を身につけ、この1年を健康に過ごしましょう。

1年生の特別献立

11日、12日は給食に慣れるための特別献立です。13日からは、他の学年と同じ献立になります。

11日(月)	せわりコッペパン 牛乳 ウインナーソーセージのケチャップソースかけ(2本) パインアップルのかんづめ	619kcal
12日(火)	バターロールパン 牛乳 さつまいもクロック いちご(2こ)	543kcal

令和3年度学校給食標語優秀賞

給食は みんなえがおに なるとき 仙台市立片平丁小学校 5年 桐島 宏太

(4) 健康管理について




1 健康で楽しい学校生活を送るために

① 家庭での基本的な生活習慣について

※ 『早寝・早起き・朝ごはん』…基本的な生活習慣を定着させましょう。

- 決まった時刻に寝起きする。(睡眠時間は1日9～10時間くらいとりましょう。)
- 1日3食きちんと食べる。(1日の活力のもとになる朝食は必ず食べましょう。)
- 登校前に排便する習慣を付ける。
- 洗面・歯みがきをする。
- 外から帰ってきたら手洗い・うがいをする。
- ハンカチ・ティッシュは毎日清潔なものを持ち歩く。
- 手足の爪を切って清潔にしておく。



② 就学時健康診断の結果から

※ 治療を勧められた疾病は入学前に治しましょう。

- むし歯・耳鼻科疾患 等

③ 家庭での健康観察について

朝起きてから家を出るまでの間に、今日一日学校で元気に過ごせるかどうか観察してください。様子が気になるときや不調を訴えているときは、無理に登校させずにゆっくり休養させてください。また、登校できそうなときでも気になることがありましたら、連絡帳などで様子をお知らせください。

- 顔色や食欲 ○寝起きの様子 ○排便の様子 (下痢や便秘はしていないか)
- 頭痛や腹痛はないか ○ 熱はないか 等

※新型コロナウイルス感染症対策で検温カードを提出していただいています。朝御家庭でお子さんの体温を測っていただき、体温を記入してください。本人の体調が悪くてお休みする場合も、御家族の体調が悪くてお休みする場合も、欠席扱いではなく「出席停止」扱いとなっています。(全国・宮城県・仙台市の感染状況によって仙台市教育委員会より通知がありますので、入学後に対応の変更になる場合もあります。その際は再度お知らせいたします。)

④ 保健室について

保健室は、学校で具合が悪いときや、けがをしたときに利用します。

- けがをしたとき：応急処置をします。病院を受診したほうがよいと判断したときは、保護者の方に連絡をします。そのうえでどこの病院に、いつ、どのようにして連れていくのかを決めます。
- 具合が悪いとき：少しの時間からだを休めたり(原則1時間)、子ども自身が自分のからだや生活を見つめ直すことができるように、一緒に考えながら対応しています。(保健室には内服薬はありません。)早退した方がよいと判断した場合は、保護者の方に連絡を取り、学校までお迎えをお願いしています。事故防止のことも考えて、一人で下校はさせずに保護者の方と一緒に帰宅させることを基本とします。

- ※ 何かあった際に、確実に連絡が取れる連絡先を複数お知らせください。年度途中で連絡先が変更になった場合は必ず担任にお知らせ下さい。(連絡する場合は、児童調査票に御記入いただいた連絡先の優先順位に沿って連絡いたします。)

お願い

- 病気やアレルギー、服用している薬など、学校生活で気をつけてほしいことがありましたら、御連絡下さい。(入学後に配布される保健関係等調査票に記入していただいてもかまいません。)
- 保健室では新しい下着(パンツ)を用意しています。下着を汚してしまい保健室の下着を使用した時は、同サイズの新しい物を返却していただきますようお願い致します。
- トイレの失敗や嘔吐等で下着や服が汚れてしまった場合、感染症のことも考えてこちらで洗うことはせず、袋に入れてそのままのお返しとなります。御了承下さい。
- 病院で処方された内服薬や点眼薬などを学校で服用させてほしいという場合には、必ず連絡帳でお知らせください。ひとりで出来ない場合には服薬の介助として対応いたします。その際は、「依頼書」の提出が必要になりますので御相談ください。

⑤ 連絡と届け出について

- 欠席・遅刻：欠席・遅刻をするときは、保護者の方が必ず学校に連絡してください。連絡方法は、欠席カードや連絡帳または電話でお願いします。電話をする場合にはできるだけ8:00~8:25の間をお願いします。
- 学校感染症：インフルエンザ、麻疹、風疹、流行性耳下腺炎、水痘などの感染症にかかったときは、欠席ではなく「出席停止」という扱いになります。医師の指示があるまでは登校できません。溶連菌感染症やマイコプラズマ肺炎、感染性胃腸炎などについては主治医の指示によって学校が判断し、場合によっては出席停止になることもあります。疑わしい症状の時は、早めに医師の診察を受け学校に連絡をしてください。出席停止に該当する場合には「出席停止について」という用紙をお渡しします。医師より登校許可がでましたら、保護者が「登校願い」に必要事項を記入してお子さんが登校する際に持たせてください。

※ 新型コロナウイルス感染症の対策として

登下校を含めて、学校ではマスク着用での生活になります。体育の時間などの運動時にはマスクを外して活動することもあります。登校したらまず手洗いをしてから教室へ入ります。水分補給は各自の水筒で行うことになっていますので、水またはお茶の入った水筒を持たせてください。

2 事故に対する給付制度について

① 日本スポーツ振興センター

学校管理下(登下校を含む)で発生した児童の災害事故に対して、医療費や見舞金の給付が行われる制度です。詳しくは入学後に配布される「加入のお知らせ」を御覧ください。強制ではありませんが、出来るだけ加入していただくことをお勧めしています。

② 仙台市PTA協議会障害補償制度(入学後4月のPTA総会で詳しく説明があります。)

児童・保護者ともに、8日以上の療養(治療が8日間に渡るという意味)を要する障害、事故に対して給付が受けられる制度です。児童の場合は管理下外のすべての事故が対象になります。保護者の場合はPTA主催・共催行事の事故が対象となります。

2 入学式までの準備物について

(1) 学用品などの準備について

本校では、新1年生の学習を効果的に進めるために、全員が同じ学用品(最低限必要なもの)を使用することになっています。

つきましては、下記の学用品をそろえてくださいますようお願いいたします。

あわせて、これらすべてのものに記名をお願いいたします。



		品名	価格	備考
全員購入		① 算数ボックス(おはじき, 計算ブロック, 計算カード, 数字数図カード, 色板つみき, おはじき板等)	2,300円	本日全員に購入していただきます。 持ち帰って、記名をお願いします。 算数ボックスは箱だけでなく、 おはじき1個1個, 計算カード1枚1枚まで, すべてに記名(シール貼り)してください。 ※ 購入していただかなくてよいもの <u>ノート, 防犯ブザー, 名札, 連絡帳</u>
		② 連絡袋	300円	
		③ 生活科バッグ	920円	
		名札 } 本日は配付 かご } しません。 氏名印 } ※学校保管です	150円 1,050円 230円	
		合計	4,950円	
各自準備していただくもの	希望の方は本日購入できます	④ 本校体育着 ● 半袖 ● クォーターパンツ ● 長袖 ● 長ズボン ● 紅白帽子 ※桜ヶ丘生協で販売しています。	*別紙参照	本校用の体育着を譲り受けた方は、購入の必要はありません。購入後、半袖と長袖の体育着の左胸に、荒巻小のマークをアイロンで付けてください。 紅白帽の後ろのゴムの部分に8cm程度のひもを付けてください。(あごひもとは別です) 常時、机の脇に掛けておくためのひもです。ひも付きの帽子も売っています。 紅白帽に年・組・氏名を書いてください。(白・左側)
		⑤ 図エクレヨン(16色) ⑥ 全芯色鉛筆(15色) ⑦ 工作板(裏が粘土板)	1,790円	⑤⑥は、1本ずつ全てに記名してください。 ⑦は、表が工作板, 裏が粘土板になっています。
		⑧ 粘土 ⑨ 粘土ケース ⑩ 防災ずきん	450円 270円 3,800円	
		全部購入した場合の合計	6,310円	⑩頭巾2,600円 カバー(紺, えんじ) 1,200円
	市販のもの		⑪ 鉛筆(2B~4B) 4,5本 ⑫ 赤鉛筆 1本 ⑬ 消しゴム ⑭ 下敷き ⑮ 筆箱 ⑯ はさみ ⑰ 液体のり ⑱ セロハンテープ ⑲ 上靴 ⑳ 上靴入れ	⑪は、筆圧の弱いお子さんには、4Bの鉛筆をお勧めします。 ⑬⑭の消しゴム・下敷きは、できれば模様のないシンプルなものにしてください。 ⑮は、箱形で缶や布製でないものが扱いやすく望ましいです。 ※ 学習で使用する定規については、入学後、学校で一括購入しますので、まだ準備をしないでください。 ⑯は、よく切れる, 使いやすいものにしてください。 ⑲上靴は、靴箱から見えるように、かかとのラインに名前を書いてください。



品 名

備 考

②① 体育着袋

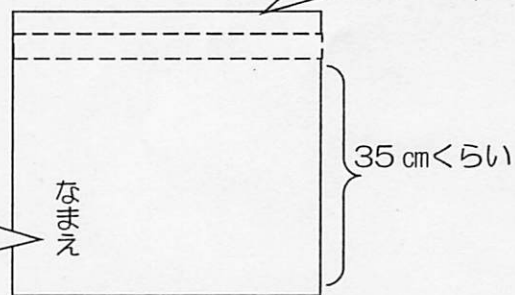
④の体育着を入れます。

季節によっては、長袖・長ズボン・半袖・クォーターパンツを全部入れます。

《形・大きさ》

右図を参考に

ランドセルの上から背負えるように



名前は、袋の外側に付けてください

②② お道具袋

⑤⑥⑩⑪⑫⑬の学用品を入れて、机の脇に掛けます。

持ち手が長いと底が床についてしまいます。

引きずらないように、持ち手をできるだけ短くお願いします。

床から机のフックまでの高さは45 cmです。

《形・大きさ》 右図を参考に

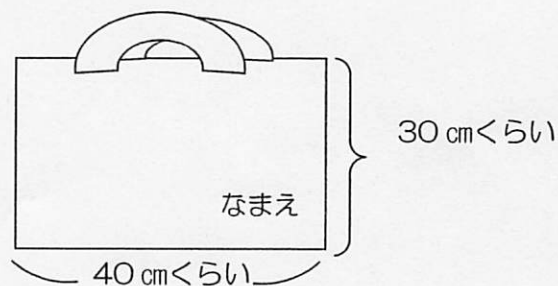


②③ 絵本バッグ

図書室で借りた本を、持ち帰る際に使います。

《形・大きさ》

右図を参考に



②④ 給食用品

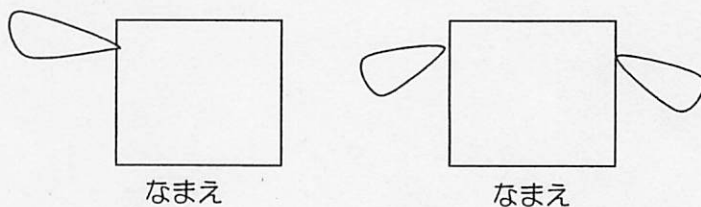
(ア) はし

(イ) スプーン

(ウ) 給食袋

※ランチョンマット・おしぼりは必要な人だけ御用意ください。

給食袋（布製）に、はし・スプーンを入れます。



掃除セット

(エ) エプロン

(オ) 三角巾

(カ) 掃除袋

掃除袋に、エプロン・三角巾を入れます。

エプロンのひもや三角巾の結び方を練習させ、一人で身支度ができるようにしておいてください。

6月ごろから使います。

各自準備していたたくもの

市販のものでも 手作りのものでもよい

通学路と交通安全について

荒巻小学校の学区は、道幅が狭いところが多く、交通安全において危険な場所が多いです。安全に登下校できるように次の点を徹底して身に付けさせてください。

1 登下校には必ず通学路を歩きます。

- 入学前に何度かお子さんと一緒に通学路を歩き、学校までの道順(通学路)をきちんと教えてください。また、お子さんの目線で危険な場所を確認することが大切です。
- 学校には3つの登下校門(下図参照)があります。どの門を通して登下校するのか確認してください。
- 一人で登下校できるようにしてください。

2 交通ルールをしっかり守ります。

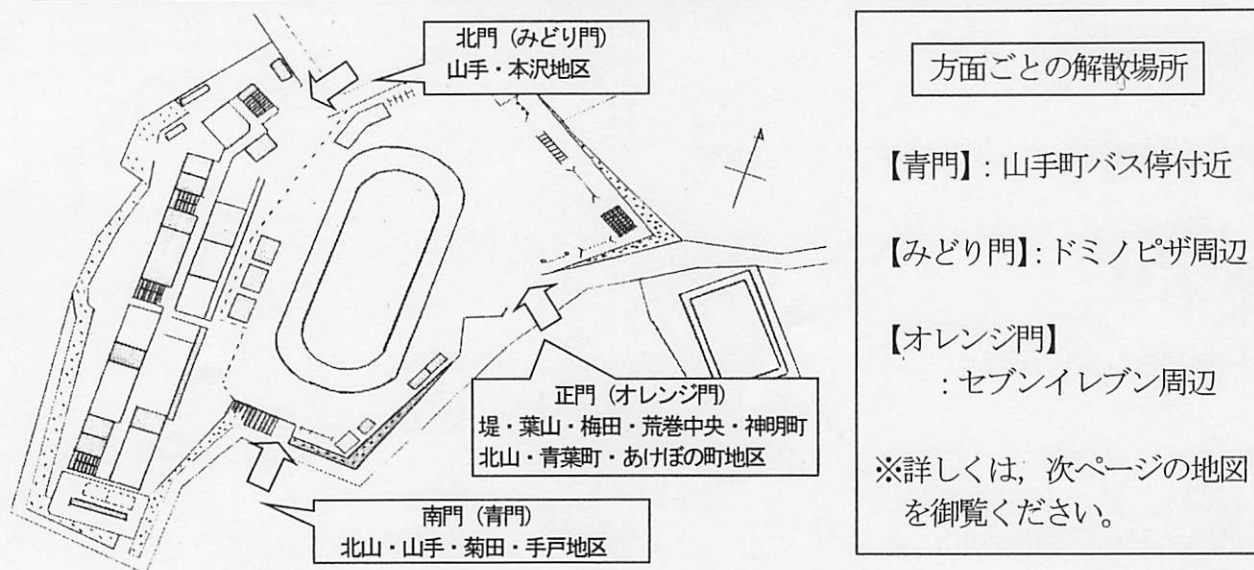
- 右側を通行し、歩道のある場所は歩道を歩きます。
- 道路の横断は、遠回りでも横断歩道を渡ります
- 信号は青になったら左右をよく確認して渡ります。
- 道路を歩くときは、ふざけたり広がったりしません。
- 道路には、絶対に飛び出しません。



下校について

下校の安全を図るために入学後2～3日程度、方面ごとに下記の各解散場所まで教員が引率して下校します。保護者の皆様には、できるだけ該当する解散場所付近までお迎えをお願いします。

☆方面ごとに色別(青・緑・オレンジ)のシールをランドセルカバーに付けます。(入学後、学校で担任が貼ります。)



※本校では、登下校中の防犯ブザー(PTAから入学お祝品としてお渡します)の携帯を奨励しています。ランドセル等に必ず付けるようにさせてください。しかし、防犯ブザーは、万一の時のものです。万全なものではありません。子どもといえども自分の安全は自分で守る意識が必要です。不審者に声を掛けられるなど不安なときには、近くの人に助けを求めたり、走り去ったりすることが大切です。このことについて、御家庭でも話し合ってください。学校でも「防犯訓練・教室」等の指導を行っていきます。

なお、別紙で配布した『荒巻小 安全マップ』を参照ください。

4月11日から14日は ★印のところまで送っていきます。



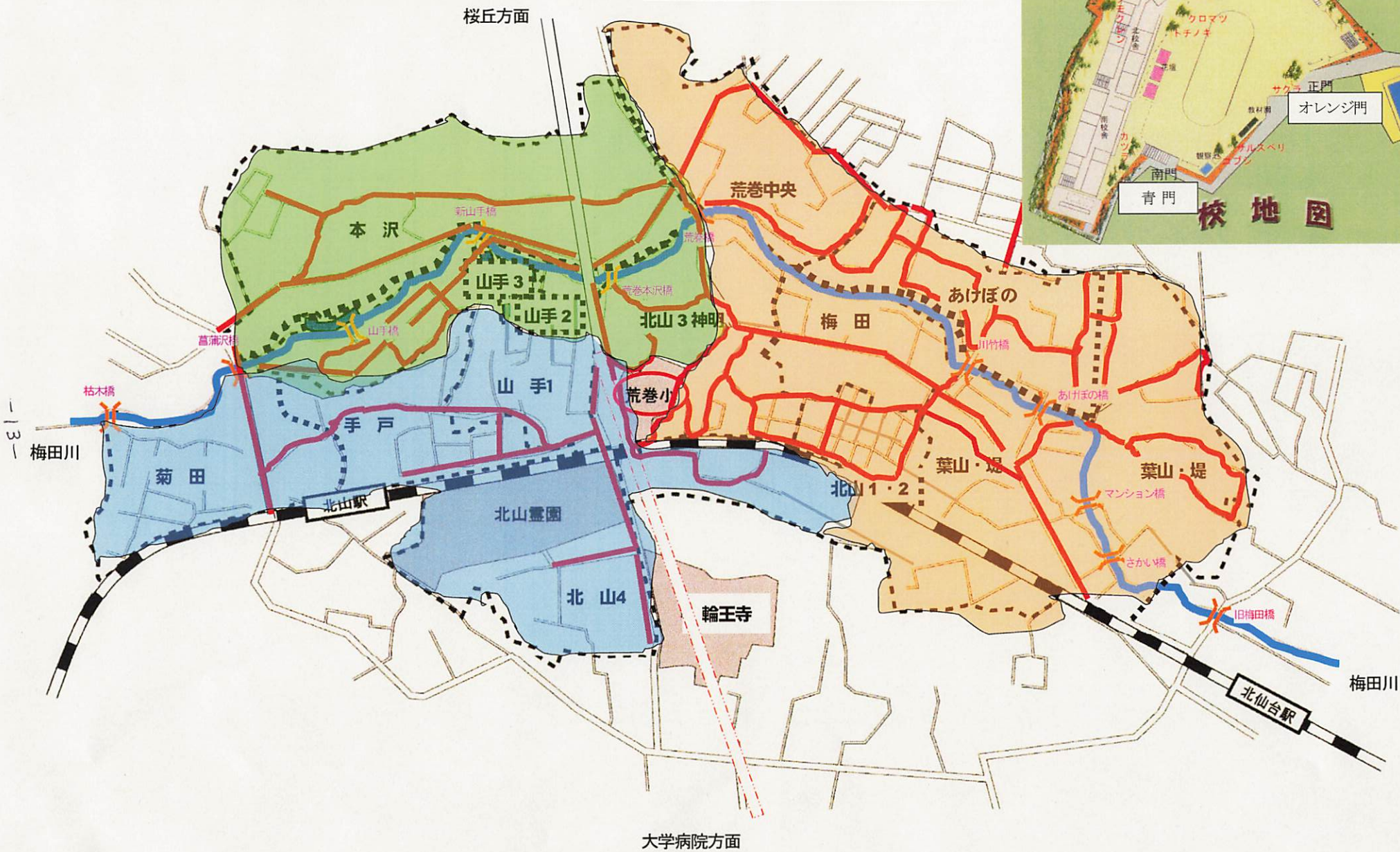
☆緑門

☆青門

☆オレンジ門

荒巻小学校学区図

	通学路		みどり門
	青門		オレンジ門



秘

令和5年度 連絡・生活確認シート 仙台市立荒巻小学校

出席番号

*この調査票は、緊急時の連絡や学校生活における相談、指導要録、児童名簿作成に使用します。第三者への公開・開示や不当目的利用はいたしません。

年 組	ふりがな 児童氏名			
(ふりがな) 保護者名	()			
現住所 ※アパート・マンション名等も記入	〒 - 青葉区 自宅TEL ()			
緊急時連絡先 ※連絡してほしい 順番に記入	第1連絡先 TEL () 氏名 () 児童との関係 ()	第2連絡先 TEL () 氏名 () 児童との関係 ()	第3連絡先 TEL () 氏名 () 児童との関係 ()	
	荒巻小メール配信システムへの登録			※○で囲む
かかりつけの 病院	※緊急時に受診させたい病院があれば御記入ください。連絡が見つからない場合の参考にします。 なお、かかりつけの病院がない場合は、「学校にお任せ」に○を記入してください。			
	整形外科・外科病院名 ()	内科・小児科病院名 ()	眼科病院名 ()	歯科病院名 ()
	TEL	TEL	TEL	TEL
	*学校にお任せ[]	*学校にお任せ[]	*学校にお任せ[]	*学校にお任せ[]

これは「連絡・生活確認シート」
見本です。**4/10(月)**に御
提出ください。

会社名や、父母以外
の場合は伯父・叔母
等をご記入ください。

家族構成 ※家族以外で同居している方も御記入ください。本人の記入は必要ありません。

NO	氏名	児童との関係	勤務先 / 学校名・学年組	TEL
1	ふりがな			
2	ふりがな			
3	ふりがな			
4	ふりがな			
5	ふりがな			
6	ふりがな			

兄弟姉妹の学年・組
は、R5年度のもの
を御記入ください。

勤務先名・TEL番号を必ず御記
入ください。(校内でのケガや
発熱の際に連絡が必要になる
場合あり)

同居している方全員の
御記入をお願いします。

担任及び学校に知っておいてほしいこと

主な既往症と 健康状態	アレルギー体質 [病名]	なし・あり []
	食事制限 [食品名]	なし・あり []
	薬品制限 [薬品名]	なし・あり []
下校時在宅者	いる [父・母・祖父・祖母・その他] いない [児童館に入っている・児童館に入っていない]	※○で囲む
児童の長所・短所, その他特に配慮が 必要なこと等		

児童氏名

①利用校門： 青・緑・オレンジ

②地区： [] 地区

③子供： [] 子供会

④中学： [] 中学校区

荒巻小学区図

はっきりと通学路が分かるように、赤線で御記入ください。



※自宅に○印をつけ、通学路を赤線で記入してください。

①利用校門

登下校する門を○で囲んでください。

☆「青門」

北山・山手・菊田・手戸地区

☆「緑門」

山手・本沢地区

☆「オレンジ門」

堤・葉山・梅田・荒巻中央・神明町・北山・青葉町・あけぼの地区

③④は、分かる場合のみ記入してください。

自宅付近の略図 *目印等を入れて御記入ください。

“角から○軒目”や“△△の□階”など、より詳しく記入していただけると助かります。

重要

＝ 緊急時の引受人 ＝

※学校に児童を直接迎えに来る方で、保護者以外も含みます。

NO.	引受人氏名	TEL	児童との関係	徒歩での来校に要する時間	確認
1	ふりがな				
2	ふりがな				
3	ふりがな				
4	ふりがな				
5	ふりがな				

緊急時には、ここに記入された方に引き渡しをします。
記入されていない場合、引き渡しができないことがあります。御了承ください。

仙台市立荒巻小学校

教育相談の御案内

荒巻小学校では、保護者の方を対象に教育相談を行っています。

お子さんの様子で、気になっていることや不安に思っていることがありましたら、どうぞお気軽に御相談ください。御家庭と学校との話し合いを持ちながら、お子さんの学校生活をよりよいものにしていきましょう。

例えば、こんなことが気になったら・・・

- ◎身体・健康上のことで心配
- ◎学校になじめない・行きたがらない
- ◎学習が遅れがち
- ◎友達づくり・友達付き合いがうまくいかない



など

- 夏休みには全児童を対象とした面談があります。
- 冬休みの前には希望者対象の面談があります。
- スクールカウンセラーに相談もできます。
- その他に、相談はいつでもお受けいたします。
- 相談内容は厳守いたします。

申し込みは

仙台市荒巻小学校 教頭 まで

☎ 022-234-3379

◆学校納付金のお支払いについて

本校では、教材費などの学校納付金を【七十七銀行口座振替】により納入していただいております。金額は下記を御参考ください。

新年度分につきましては、父母教師会総会にてご案内させていただきます。
ご不明な点ございましたら下記担当までお問い合わせください。

【参考】令和4年度

1年生		6月	8月	10月	合 計
振替日		6月10日(金)	8月10日(水)	10月11日(火)	
1	PTA会費	3,600			3,600
2	市PTA協議会費	1,000			1,000
3	学年教材費	1,200	4,370	3,432	9,002
4	スポーツ振興センター掛金	460			460
5	銀行取扱手数料	55	55	55	165
合 計		6,315	4,425	3,487	14,227

※校外学習費，調理実習費，あおぞら学級教材費は別途

担当：事務
(022)234-3379

保護者 様
 (令和5年4月 新入学向け)

令和5年度 仙台市就学援助制度について

仙台市教育委員会

仙台市では、経済的理由などにより就学にお困りの方に学用品費・給食費等を援助する就学援助制度を設けています。

制度や申請手続きの詳細につきましては、**令和5年4月(各小・中学校の入学式当日等)に学校から配布される「令和5年度 就学援助制度のお知らせ」をご覧ください。**なお、生活保護を受けている方は手続き不要です。

※令和5年2月時点できょうだいが就学援助の認定を受けている場合には、3月上旬に学校から継続申請書類を配布する予定です。**継続申請書の対象児童生徒欄に新入学されるお子様も記入いただければ、別途、新規申請の必要はございません。**

申請期日

令和5年4月28日(金)(学校必着)

※期日以降も随時申請は受け付けておりますが、援助費目のうち一部について支給対象外となる場合があります。

支給内容(参考)

援助費目	小学校		中学校		支給時期(予定)
	1年	2~6年	1年	2年・3年	
学用品費	11,630円	13,900円	22,730円	25,000円	10月・3月
新入学学用品費	54,060円		60,000円		7月
修学旅行費	交通費・宿泊料・見学料等(一部経費除く)				経費精算後
校外活動費	宿泊	交通費・宿泊料・見学料等(一部経費除く)			経費精算後
	遠足	交通費・見学料等(一部経費除く) (上限:1,600円)	交通費・見学料等(一部経費除く) (上限:2,310円)		3月
通学費	実費 ※条件あり				10月・3月
体育実技用具費			実費 ※体育の授業(柔道・剣道の実技)に必要な特定の用具		10月 または 3月
卒業アルバム購入費	実費(上限:11,000円) 小学校6年次のみ		実費(上限:8,800円) 中学校3年次のみ		3月
生徒会費			実費(上限:5,550円)		3月
学校給食費	実費(教育委員会負担)				
医療費	実費(教育委員会から病院等に直接支払) ※支給対象となる疾病に限りがあります				

※支給金額は年額です。また、費目及び金額は令和4年度の内容であり、変更になることがあります。

【担当】 仙台市教育局学事課 奨学調整係 電話 022(214)8861

「PTA役員・委員引き受け登録カード」の配付及び記入について

向春の候、保護者の皆様にはお子様のご入学に向けて、何かと心せわしい日々を送られて
いることと存じます。

さて、荒巻小学校PTAでは会員の方全員にPTA活動への参加をお願いしており、「PTA
役員・委員引き受け登録カード」にご希望を記入して頂いております。

つきましては、下記の記入例を参考に、本日お渡ししたカードをご記入の上、入学式の受付
の際にご提出をお願い致します。

入学式終了後のPTA入会式にて行う、委員選出の際の参考にさせていただきます。

尚、このカードは常に学校で保管し、6年間使用致します。ご理解とご協力をお願い致します。

◆ご記入についてのお問い合わせは

学校（234-3379）教頭先生 までお願い致します。

記入例

●第1希望で学年委員、第2希望で広報委員、第3希望で環境整備委員、第4希望で選考
委員を希望する場合。

●令和5年度に委員をぜひ引き受けたい方は⑥優先希望の欄に「◎」

引き受けたほうが都合の良い場合は⑥優先希望の欄に「○」をご記入下さい。

① 所属学年		② 希望委員会順		③ 引き受ける方 氏名（続柄）	④ すでに決定して いる委員会	⑤ 兄弟姉妹 の学年	⑥ 優先 希望
下 学 年	1年	学年委員	1	荒巻花子 (母)		① ② ③	◎
		環境整備委員	3				
		広報委員	2				
		選考委員	4				
	2年	学年委員					
		環境整備委員					
		広報委員					
		選考委員					

※個人情報につきましては役員・委員選出時及びPTA活動以外に使用することはありません。

仙台市立荒巻小学校PTA・委員会

◆ 1～6 学年までの各学級から選出される委員

委員(会)名	目的と活動内容
学年委員(会)	各学年の先生と、学年行事の企画・運営 遊びの広場実行委員等 (各学年より学級数×2名選出 ただし、各学級に1名以上) ◎ 令和4年度の学年行事 1 学年「明治」うがい、手洗い教室 2 学年「ヤクルト」食育活動 3 学年「校長先生」ワクワク工作教室 4 学年 10歳の標本箱・物作り 5 学年「日本銀行仙台支店」出前講座 6 学年 12月のイベントのTシャツを作ろう
環境整備委員(会)	バザーの企画・運営、ベルマーク集計業務 (各学年より学級数選出)
広報委員(会)	広報誌の企画・発行、PTAフェスティバルのオンライン参加 (各学年より学級数選出)
選考委員(会)	次年度のPTA役員及び監事を選考 (各学年より学級数選出)

*下記の委員会は、既に各地区より選出されています

◆ 6地区(北山A地区/菊田・山手A地区/本沢・山手B地区/あけぼの・中央地区/
梅田・北山B・神明地区/堤・葉山地区)から選出される委員

委員(会)名	目的と活動内容
地区長(会)	各地区の運営、夏季休業中のプール開放の運営 (各地区より1名選出)
健全育成委員(会)	児童の善導並びに生活環境の改善に関すること みまもり活動・活動報告のとりまとめ、近隣中学校との活動 (各地区より1名選出)

あなたにオススメ！の委員はこれ

《1》「学年委員」はなにをするの？

先生や子供たち、保護者の方々と交流できます！ 企画運営が得意な方は是非！

年に1回、各学年の先生と相談し、子供達や保護者が楽しめるセミナーや見学会、科学実験などを行う『学年行事』というイベントを企画して運営します。また『遊びの広場』（近年は新型コロナウイルス感染症予防対策のため、開催を中止としております。）という子供たちが楽しめる緑日のようなお祭りを夏休み初日に校庭で開催しております。各学年委員が保護者にもボランティアの募集を掛けます。「先生」「本部役員」みんなで力を合わせて試行錯誤しながらのイベントです。

《2》「環境整備委員」はなにをするの？

活動は自宅で出来る作業もあります！ 細かい仕事が得意な方は是非！

年に2回、事前に回収した、卒業生や、お子さまの不要になった『体操着の販売』を「授業参観日」や「新入学保護者説明会」の時にいきます。事前に気になる体操着のチェックもできたりするかも！？また各ご家庭から集められた『ベルマークの集計』集計を行い、ベルマーク教育助成財団に郵送します。自宅での集計も可能です。

《3》「広報委員」はなにをするの？


撮影時、子供達の様子を見ることが出来ます！ 「カメラ」や「記事」が得意な方は是非！

年に2回発行される『広報誌』という先生や学校のことを保護者や地域の学校ボランティアの方などに配布するPR誌を制作します。運動会、学習発表会などの学校行事や、PTA各学年委員が主催する学年行事の写真撮影を行います。掲載する写真を選んだり、コメントを考えたりします。最終的な構成は印刷業者さんをお願いするので初心者でも安心して活動できます。また、年に1回開催される『PTA フェスティバル(仙台市PTA協議会主催)』での『学校紹介用パネルの作成』では「パソコン操作」が出来る方にオススメです。

《4》「役員選考委員」はなにをするの？

年に一度、本部役員選考時期に集中して活動します！ お休みが取りにくい方は是非！

年に一度『本部役員選考』があり、その際に活動を行います。事前に保護者から頂いている、自選・推薦用紙をもとに、次年度の本部役員を選考していきます。基本的には、推薦者へはお電話でのお問い合わせとなります。初めてのお問い合わせの際は緊張するかもしれませんが・・・荒巻小学校の保護者は親切な方が多いので大丈夫です。



地区会について



《1》地区会って？

荒巻小学校に通う児童の保護者の方々に組織する会です。荒巻小学校児童の保護者は該当する地区会に所属して頂き、PTA 活動を行います。

学校とは別に地区会ごとに名簿を作成します。

その為、住所、電話番号をお聞きしますので、どうぞご理解ください。

《2》どの地区に入るの？

お住まいの住所によって、所属する地区と班が決定します。各地区は 2~4 つの班によって構成されています。学区内の転居でも転居先の住所により地区が変わる場合があります。詳しくは「PTA ハンドブック」（入学式受付時、PTA 本部役員より配布致します）の「地区会区分」をご覧ください。また、転校や学区外・学区内問わず転居する際は、必ず所属する班長さんへ連絡してください。

《3》どんな活動をするの？

① プール監視補助

荒巻小学校では、夏休み期間中 PTA が主体となり、学校から設備を借用してプール開放を実施しています。監視員がプール設備の管理・監視を行い、地区会員が監視補助員として児童のお世話などを行います。

② みまもり活動（登校指導と下校時みまもり）

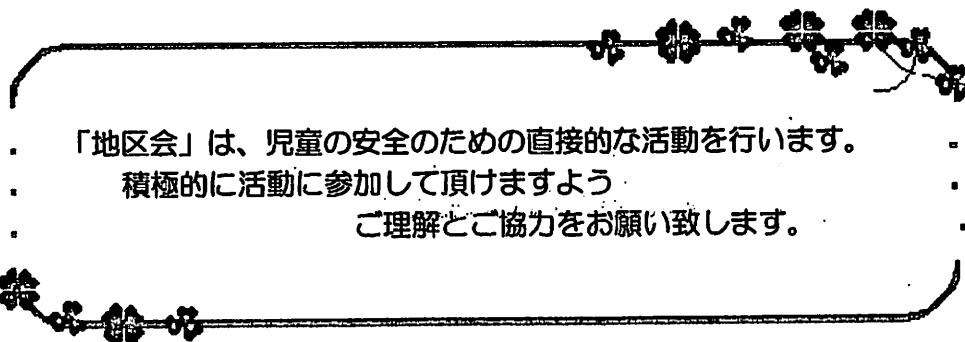
子供たちが安全に登下校できるように、また子供たちを犯罪から守るために地域にアピールしながら学区内を見回る活動です。健全育成委員会と連携して実施します。

《4》「子ども会」とはどう違うの？

「子ども会」は町内会に属します。「PTA」とは別組織です。

子どもが主となる活動です。参加は任意です。

（例：資源回収やレクリエーション行事など）



「地区会」は、児童の安全のための直接的な活動を行います。
積極的に活動に参加して頂けますよう
ご理解とご協力をお願い致します。

地区会区分

地区(◎班)	住所
堤・葉山	
◎堤班	葉山町2～15
◎葉山1班	(葉山町パークマンション、サンロード、北仙台中央シティハウス)
◎葉山2班	堤町2丁目1、2、4～11、14～21 (※1、10、11は一部)
◎葉山3班	あけぼの町2、3の一部 (東あけぼの町内会)
あけぼの・中央	
◎あけぼの班	あけぼの町 (荒巻ハイツなど ※6、7は一部) あけぼの町2、3の一部を除く
◎中央班	荒巻中央1～18 (ラ・パーク、ネオハイツなど ※14は一部)
神明	
◎梅田班	荒巻神明町1～26 (※3、9、10、16、19は一部)
◎北山B班	荒巻神明町16番43号 (ハイライフ北仙台)
◎神明班	
本沢・山手B	
◎本沢班	荒巻本沢1丁目11～19、2丁目、3丁目1～7
◎山手B班	本沢2丁目3-1 (パークマンションのみ)
◎ライオンズ班	山手町23～27 (グランコート山手町など) 山手町23-10 (ライオンズマンション山手町のみ)
菊田・山手A	
◎菊田班	菊田町
◎手戸班	山手町28 (ルナパレス山の手など) 山手町1～22 (ファミリー山手町、シティハイム山手、スペリア山手町 コアライフ山手 (11-50) など)
◎山手A班	
◎ダイヤパレス班	山手町22-20 (ダイヤパレスヒルズ山手森のみ)
北山	
◎北山1班	北山1丁目20～24、青葉町13、16～18
◎北山4班	北山2丁目3～13 (※3、4、5、9は一部)

令和5年1月27日

新入学児童保護者様

仙台市立荒巻小学校
校長 庄子 裕

入学式の御案内

立春の候、保護者の皆様におかれましてはますます御健勝のこととお喜び申し上げます。

このたびは、お子様の御入学、誠におめでとうございます。小学校生活のスタートが楽しく豊かなものになりますよう、教職員一同準備を整えて、お子様の御入学をお待ちしております。

つきましては、令和5年度入学式を、下記のとおり挙行いたしますので、お子様ともども御出席くださいますよう御案内申し上げます。

記

1 日 時 令和5年4月10日(月) 午後2時開式

※ 受付は 午後1時～午後1時30分

2 式 場 仙台市立荒巻小学校体育館(校舎4階)

3 受 付 校舎2階 1年教室前

4 お願いとお知らせ

(1) 入学式について

- ① 上履きを御持参の上、1階昇降口からお入りください。
- ② 式の進行の都合上、午後1時30分までに受付を済ませください。
- ③ 当日は、午後3時00分頃の下校を予定しております。
- ④ 駐車場がありませんので、お車での来校は御遠慮願います。

(2) クラス発表及について

- 3月30日(木)午後3時から、昇降口の外から見える位置にクラス名簿を掲示いたします。お子様の所属学級についての電話でのお問い合わせには応じかねますので、御了承ください。


(3) お子様の氏名公表及びお問い合わせについて

- お子様の氏名の公表(入学式用名簿等)について御相談がある場合は、2月末までに教頭へお申し出ください。入学式に関するお問い合わせについても、本校教頭までお願いいたします。

(4) 新型コロナウイルス感染症対策について

- 密集を避けるため、参列は各御家庭2名までとさせていただきます。
- 家を出る前の検温をお願いします。発熱の症状が見られた場合は参列を見合わせていただきます。
- マスクの着用と校舎内、体育館に入場する際の手指の消毒をお願いします。
- 体育館は椅子の間隔を1m程度空け、常時対角線の窓を開けて換気します。
- プログラムを短縮し、式の時間短縮を図ります。
- お迎いの言葉(2年生)の実施方法については、現在検討しています。
- 万一入学式当日が新型コロナウイルス感染等で臨時休業となった場合、4月11日(火)以降に入学式を延期いたします。連絡は緊急メールで行います。

※ 裏面に入学式当日の持ち物を記載しておりますので、御覧ください。



入学式にお持ちいただくもの

<お子様>


- ・上靴 ・上靴入れ
- ・ランドセル（教科書を入れて帰ります）
- ・算数ボックス ・粘土 ・粘土ケース
- ・生活科バッグ ・工作板（粘土板） ・防災ずきん

<保護者様>

1 受付で御提出いただくもの

- ①入学通知書
- ②PTA役員・委員引き受け登録カード
- ③連絡・生活確認シート
- ④下校コース確認カード

2 上履き



※出発前に検温をお願いします。

お問い合わせ先 仙台市立荒巻小学校 教頭
電話 234-3379