

# まなびポケット

保護者機能について

- ・ログイン方法
- ・パスワード変更
- ・兄弟姉妹の一括管理
- ・出欠連絡の送信

## ログイン画面へのアクセス

利用される機器に応じて、以下のURLにアクセス、ログインしてください。

<PC・スマートフォンのブラウザからアクセス>



ブラウザ

<https://parent.ed-cl.com>

<スマートフォンアプリのダウンロード>



iOS版



Android版



保護者アプリの設定など詳細な手順は「まなびポケット操作マニュアル」の「12. 保護者アプリ」をご覧ください。

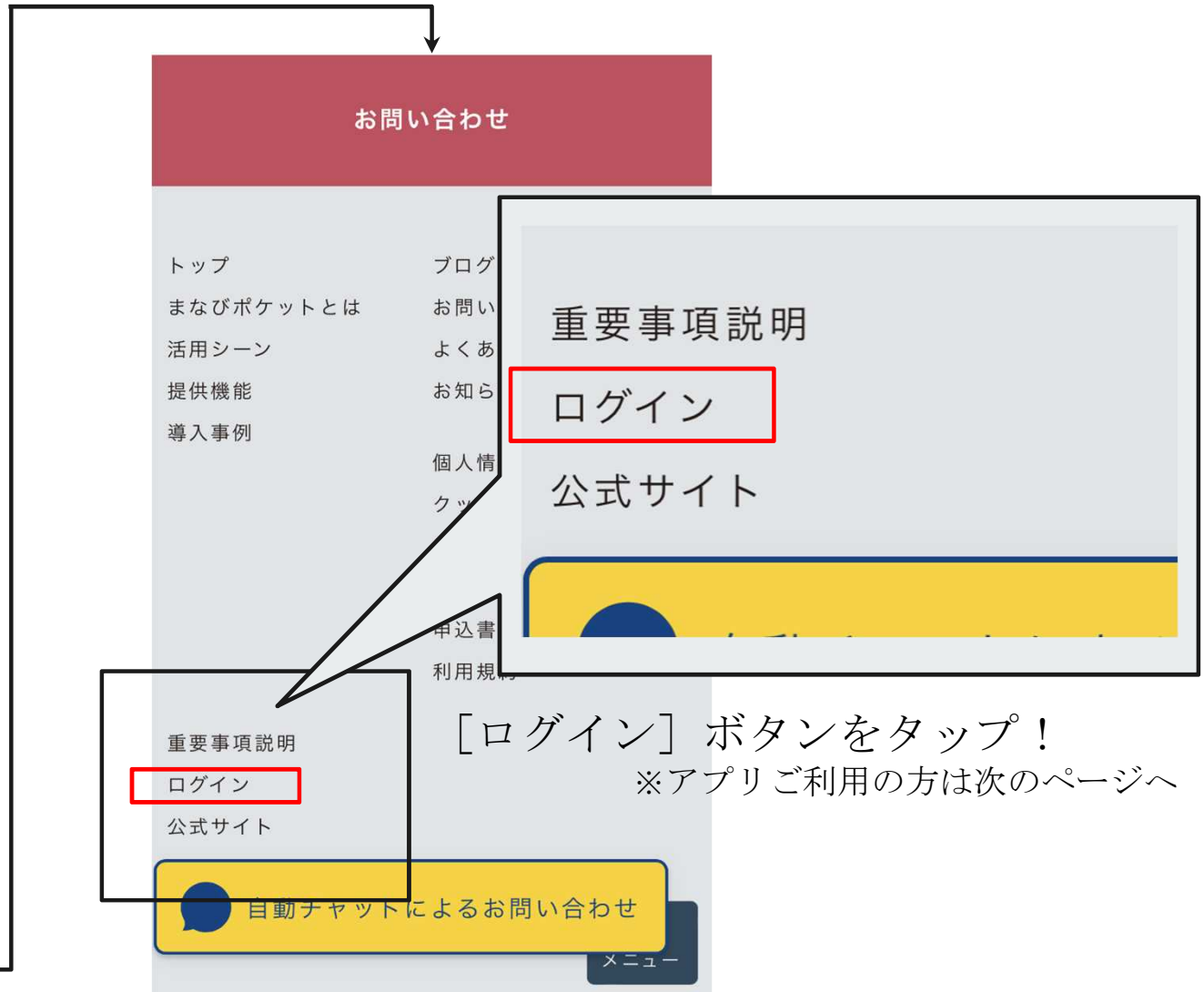
[https://manabipocket.ed-cl.com/files/4716/6210/7275/%E6%93%8D%E4%BD%9C%E3%83%9E%E3%83%8B%E3%83%A5%E3%82%A2%E3%83%AB\\_20220902.pdf](https://manabipocket.ed-cl.com/files/4716/6210/7275/%E6%93%8D%E4%BD%9C%E3%83%9E%E3%83%8B%E3%83%A5%E3%82%A2%E3%83%AB_20220902.pdf)

## ログイン方法

まなびポケット：ホームページ  
<https://parent.ed-cl.com>



一番下までスクロールします。



お問い合わせ

トップ  
まなびポケットとは  
活用シーン  
提供機能  
導入事例

ブログ  
お問い合わせ  
よくある  
お知らせ  
個人情報  
クッキー

重要事項説明  
**ログイン**  
公式サイト

申込書  
利用規約

[ログイン] ボタンをタップ!  
※アプリご利用の方は次のページへ

重要事項説明  
**ログイン**  
公式サイト

自動チャットによるお問い合わせ

メニュー

# ログイン方法



[ 保護者の方はこちら ]  
をクリック！



＜入力内容＞

- ・学校コード  
JGNPV
- ・ユーザーID  
p お子様のID
- ・パスワード  
12345678z

※入力内容については  
プリントでお知らせが  
ございます。

必要情報を入力し  
[ ログイン ] を  
クリック！



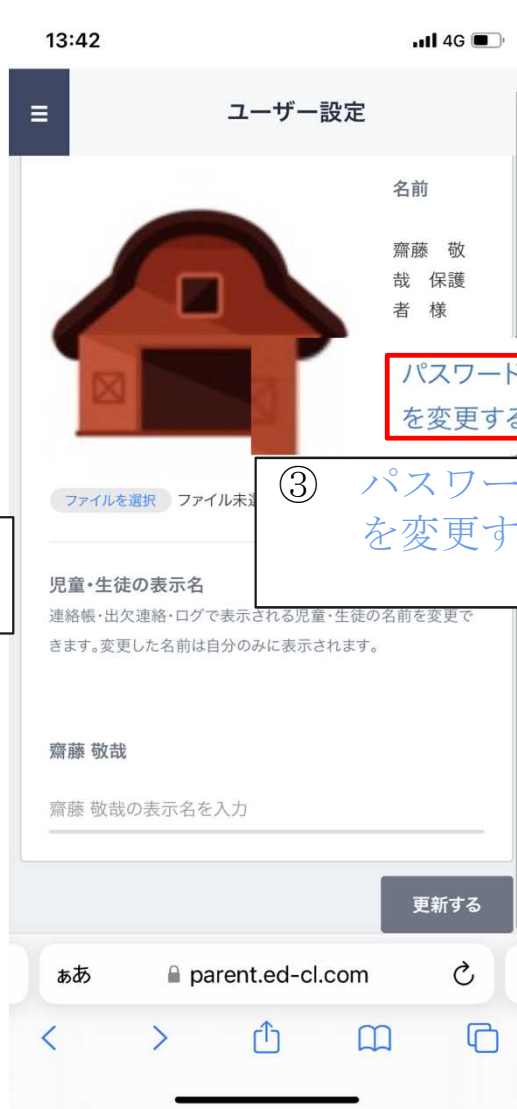
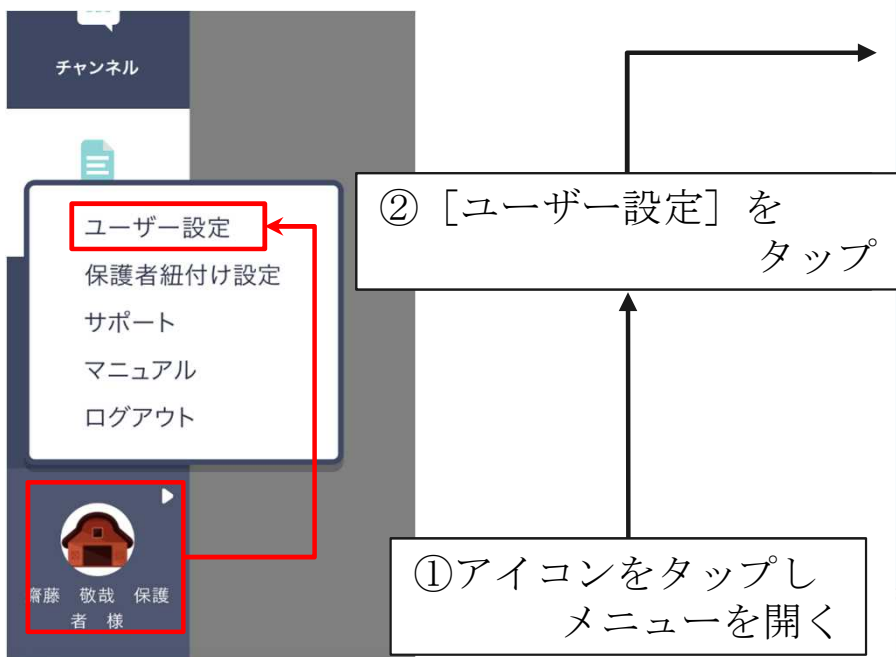
## ホーム画面

- ・ 出欠連絡  
学校への出欠連絡が簡単に送れます。
- ・ チャンネル  
担任の教職員とメッセージのやりとりができます。
- ・ 連絡帳  
学校からの一斉連絡を確認できます。
- ・ ログ  
お子様の使用頻度やログイン履歴を確認できます。
- ・ 設定 (アイコンをタップ)  
パスワードの変更やご兄弟の一括管理などの  
メニューが開きます。

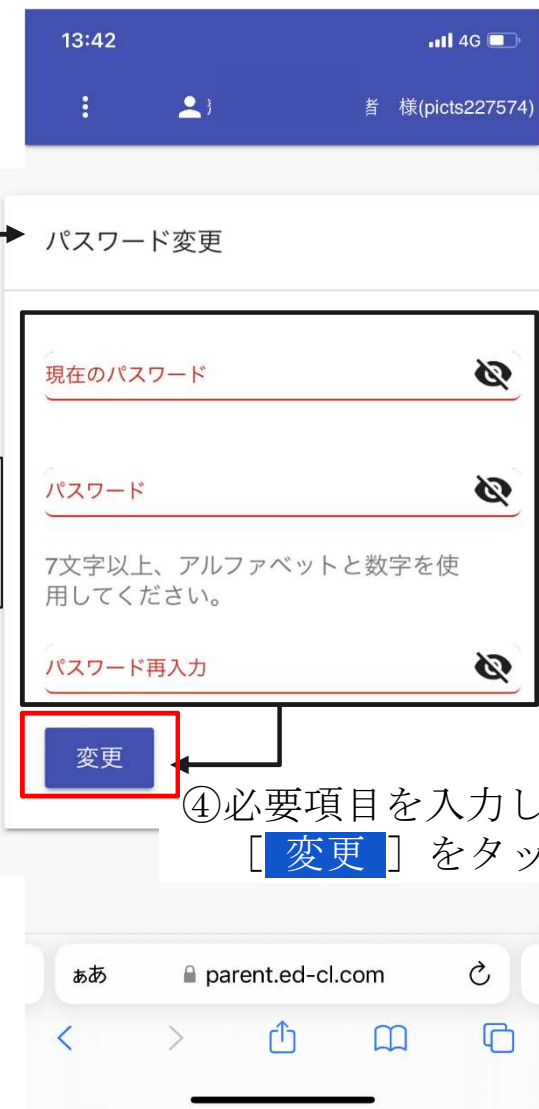


# パスワードの変更方法

初回ログイン時にパスワードの変更をお願いします。



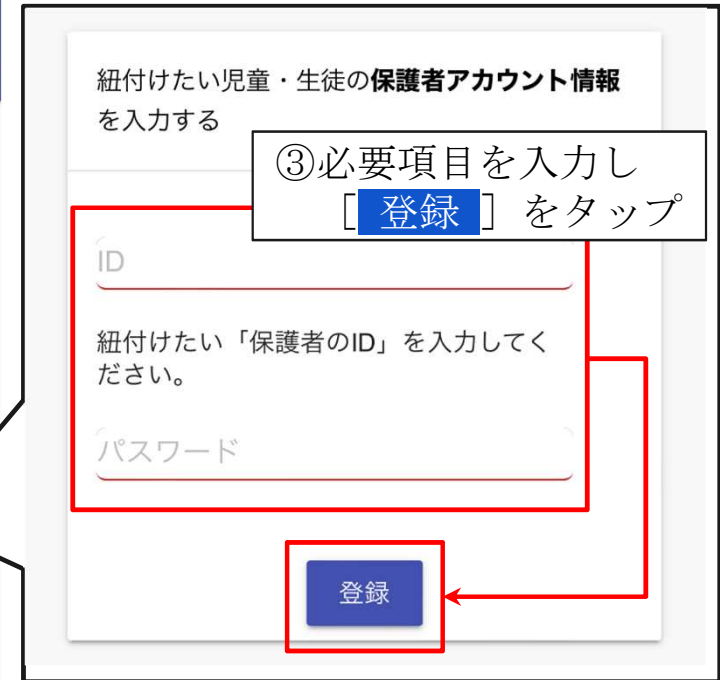
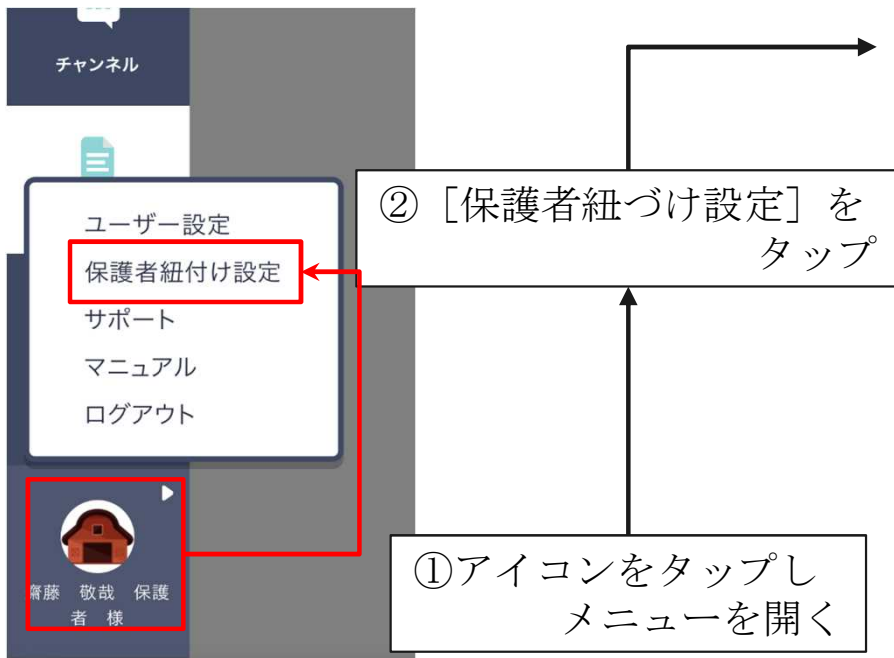
③ パスワード  
を変更する を  
タップ



④必要項目を入力し  
[変更] をタップ

# 兄弟姉妹の一括管理方法

同じ学校に通うお子様はまとめて確認ができます。



<IDとパスワードの入力>  
現在ログインしているアカウントとは別のアカウント情報を入力します。

※同じ学校に通われている場合のみ、まとめて一括管理が可能です。

## 欠席連絡の送信方法

欠席、遅刻、早退などの連絡を簡単に送信できます。

