



まなびポケット

まなびポケット

保護者機能について

- ・ログイン方法
- ・パスワード変更
- ・兄弟姉妹の一括管理
- ・出欠連絡の送信

ログイン画面へのアクセス

利用される機器に応じて、以下のURLにアクセス、ログインしてください。

<PC・スマートフォンのブラウザからアクセス>



ブラウザ

<https://parent.ed-cl.com>

<スマートフォン アプリのダウンロード>



iOS版



Android版



保護者アプリの設定など詳細な手順は「まなびポケット操作マニュアル」の「12. 保護者アプリ」をご覧ください。

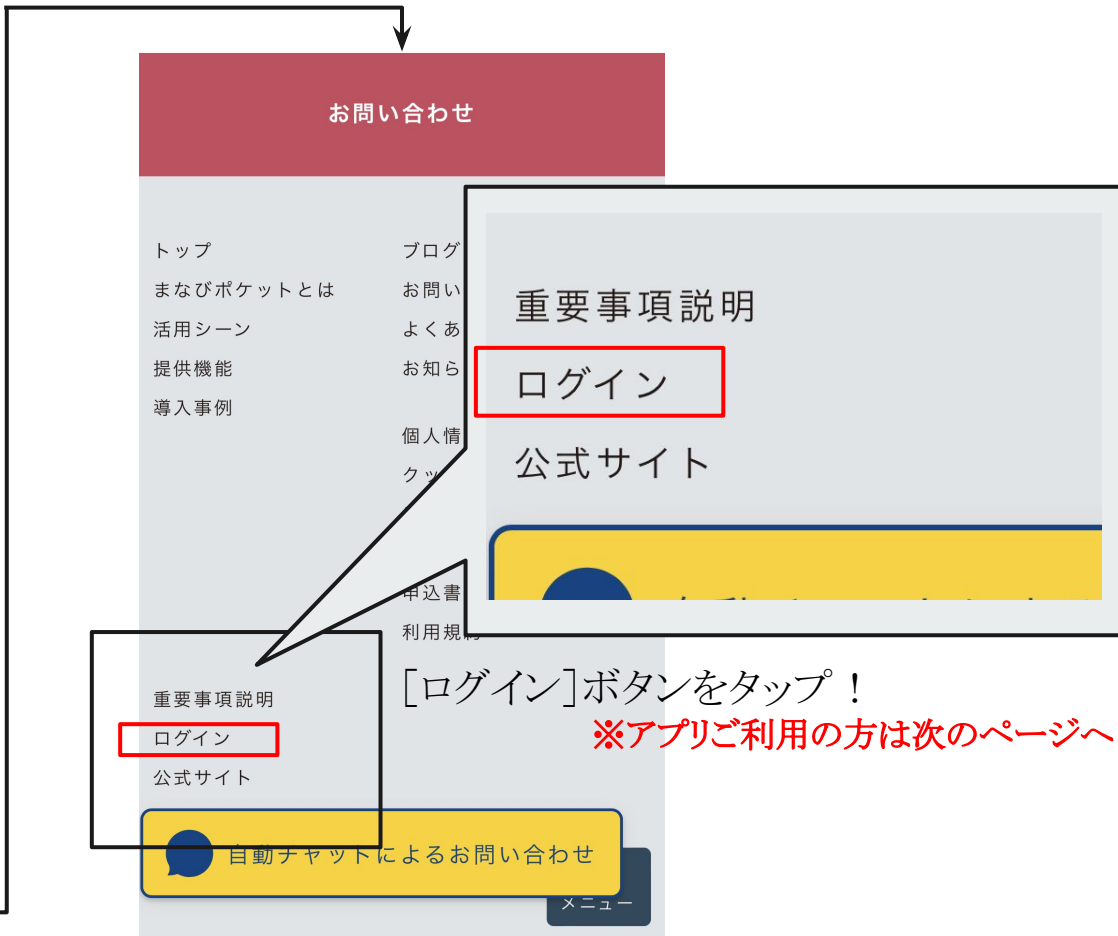
https://manabipocket.ed-cl.com/files/4716/6210/7275/%E6%93%8D%E4%BD%9C%E3%83%9E%E3%83%8B%E3%83%A5%E3%82%A2%E3%83%AB_20220902.pdf

ログイン方法

まなびポケット:ホームページ
<https://parent.ed-cl.com>



一番下までスクロールします。



お問い合わせ

トップ
まなびポケットとは
活用シーン
提供機能
導入事例

ブログ
お問い合わせ
よくある
お知らせ
個人情報
クッキー

重要事項説明
ログイン
公式サイト

申込書
利用規約

重要事項説明
ログイン
公式サイト

[ログイン]ボタンをタップ！
※アプリご利用の方は次のページへ

自動チャットによるお問い合わせ

メニュー

ログイン方法



[保護者の方はこちら]
をクリック！



<入力内容>

- 学校コード
お手元のプリントを参照してください
- ユーザーID
お手元のプリントを参照して下さい
- パスワード
お手元のプリントを参照して下さい

必要情報を入力し
[ログイン] を
クリック！



ホーム画面

出欠連絡

学校への出欠連絡が簡単に送れます。

チャンネル

担任の教職員とメッセージのやりとりができます。

連絡帳

学校からの一斉連絡を確認できます。

ログ

お子様の使用頻度やログイン履歴を確認できます。

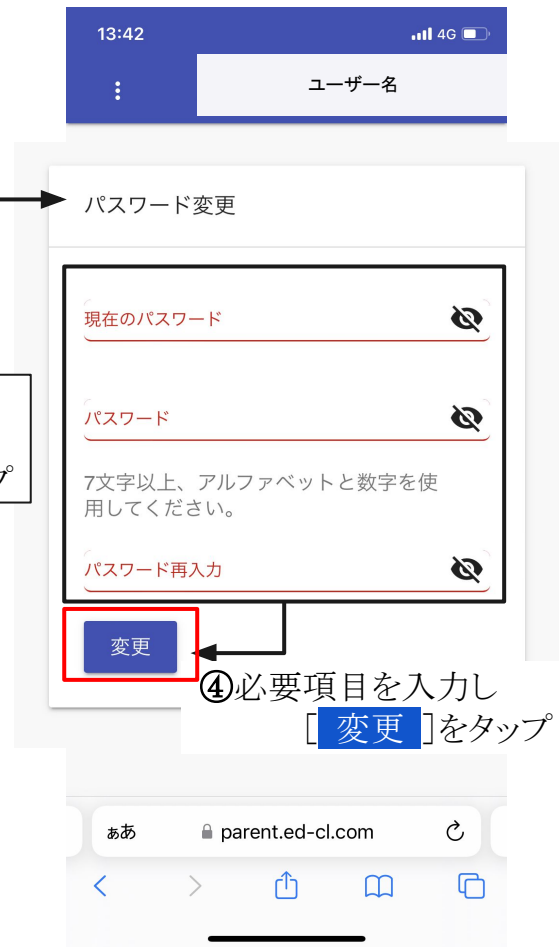
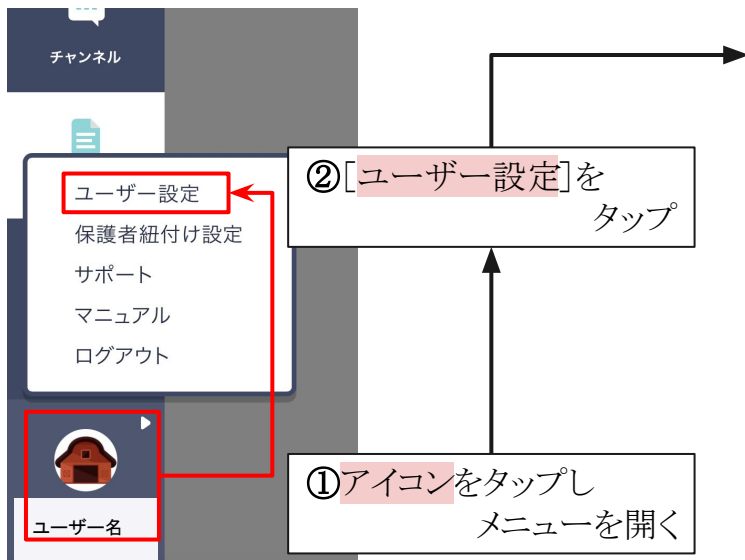
設定 (アイコンをタップ)

パスワードの変更やご兄弟の一括管理などの
メニューが開きます。



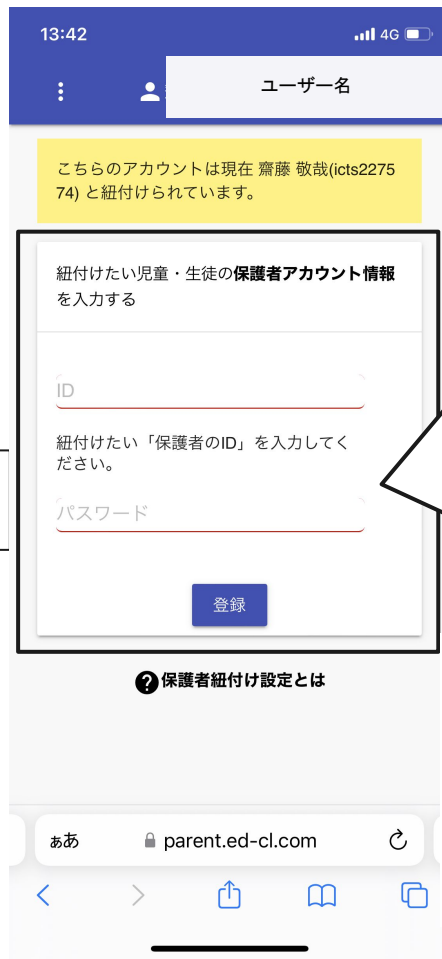
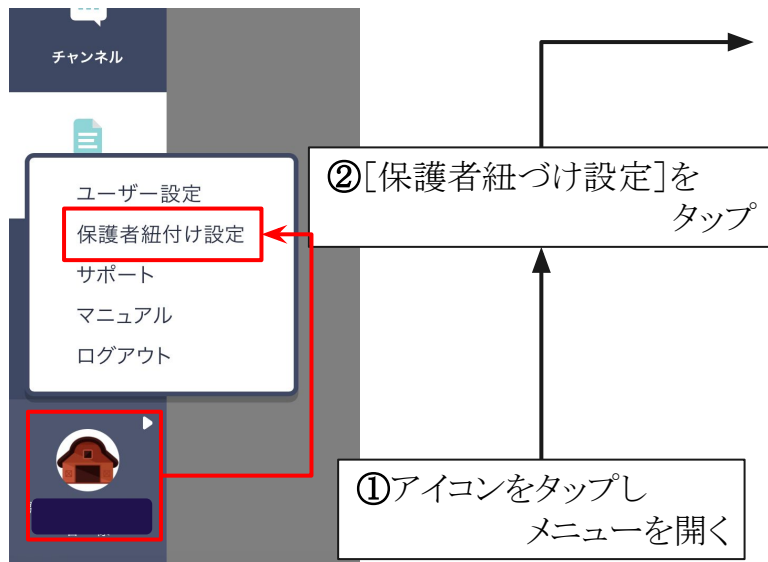
パスワードの変更方法

初回ログイン時にパスワードの変更をお願いします。



兄弟姉妹の一括管理方法

同じ学校に通うお子様はまとめて確認ができます。



13:42 4G

ユーザー名

こちらのアカウントは現在 齋藤 敬哉(icts227574) と紐付けられています。

紐付けたい児童・生徒の**保護者アカウント情報**を入力する

ID

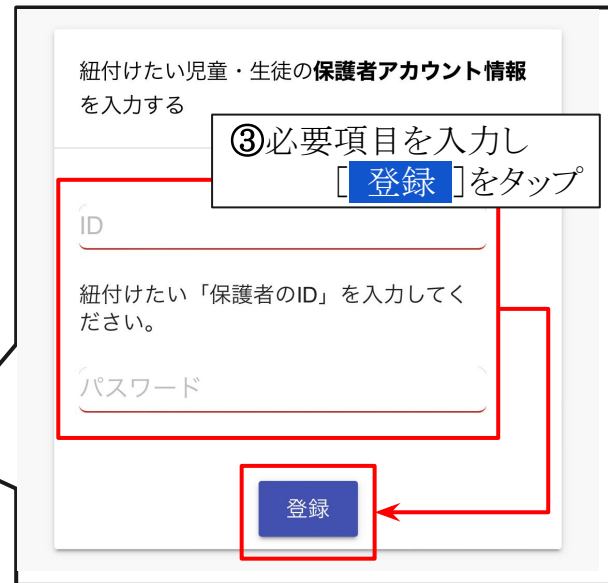
紐付けたい「保護者のID」を入力してください。

パスワード

登録

② 保護者紐づけ設定とは

ああ parent.ed-cl.com



紐付けたい児童・生徒の**保護者アカウント情報**を入力する

③必要項目を入力し
[登録]をタップ

ID

紐付けたい「保護者のID」を入力してください。

パスワード

登録

<IDとパスワードの入力>
現在ログインしているアカウントとは別のアカウント情報を入力します。

※同じ学校に通われている場合のみ、
まとめて一括管理が可能です。

欠席連絡の送信方法

欠席、遅刻、早退などの連絡を簡単に送信できます。

