




## 4 手順について

### (1) アプリをダウンロードし、登録する（アプリを利用したことがない場合のみ）

#### ①バーコードを読み、スマートフォンに【保護者専用】

まなびポケット（アプリ）をダウンロードし、  
上記の情報を入力してログインする

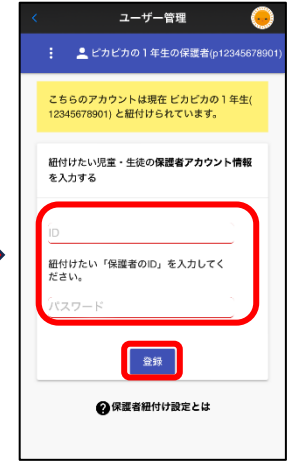
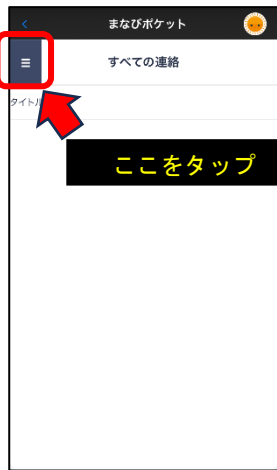


### (2) きょうだい切り替え設定（同じ学校にきょうだいが在籍する場合）

#### ①アプリを起動

#### ②保護者紐づけ設定画面を開く

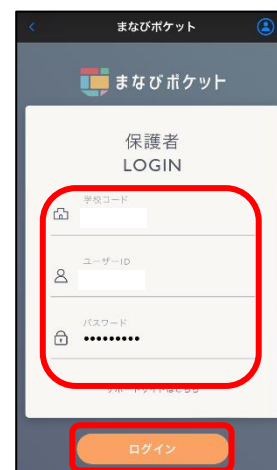
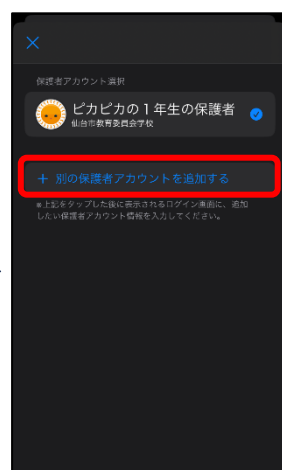

#### ③ユーザーID と保護者用パスワードを 入力し、登録




### (3) 複数校利用（切り替え）設定（異なる仙台市立学校にきょうだいが在籍する場合）

#### ①アプリを起動

#### ②「別の保護者アカウントを追加する」をタップし、学校コード、ユーザーID と保護者用 パスワードを入力しログイン



まなびポケット  
保護者向け機能ご紹介資料はこちら



<問い合わせ>  
西多賀中学校 245-5360